































ARTICULO	POLIBUTILENO SAUNIER DUVAL	PRECIO	PRECIO+IVA
	39076 PB ABRAZADERA DE 15mm	0,24	0,29
	39077 PB ABRAZADERA DE 22mm	0,41	0,49
	39078 PB CASQUILLO PARA TUBO DE 15	0,20	0,24
	39009 PB CASQUILLO PARA TUBO DE 22	0,29	0,35
	39010 PB CASQUILLO PARA TUBO DE 25	0,35	0,42
	39011 PB CASQUILLO PARA TUBO DE 28	0,40	0,48
	39021 PB CODO DE 15	1,80	2,13
	39022 PB CODO DE 22	2,33	2,75
	39023 PB CODO DE 25	2,68	3,17
	39024 PB CODO DE 28	3,19	3,77
	39041 PB CODO EXTRAIBLE DE 15x1/2"	5,21	6,15
	39040 PB CODO PLACA RH DE 15x1/2"	4,58	5,41
	39036 PB CODO RH DE 15x1/2"	4,13	4,87
	39037 PB CODO RH DE 22x1/2"	4,90	5,79
	39038 PB CODO RH DE 22x3/4"	5,08	5,99
	39039 PB CODO RH DE 25x3/4"	7,22	8,52
	39083 PB COLECTOR 2 SALIDAS 25x16	12,23	14,43
	39061 PB COLECTOR CON ROSCA 2 SALIDAS 15x3/4	9,45	11,16
	39062 PB COLECTOR CON ROSCA 3 SALIDAS 15x3/4	13,39	15,80
	39063 PB COLECTOR CON VALVULA 2S.15 mm. azul/r	14,11	16,66
	39064 PB COLECTOR CON VALVULA 3S.15 mm. azul/r	19,76	23,32
	39065 PB COLECTOR CON VALVULA 4S.15 mm. azul/r	26,77	31,59

ARTICULO	POLIBUTILENO SAUNIER DUVAL	PRECIO	PRECIO+IVA
 39066 39067	PB COLECTOR SIN ROSCA 2 S.25x15x15x25	10,44	12,32
	PB COLECTOR SIN ROSCA 3 S.25x15x15x15x25	13,86	16,36
 39055 39056 39057	PB LLAVE DE ESFERA CON MANDO DE 15mm	15,01	17,72
	PB LLAVE DE ESFERA CON MANDO DE 22mm	17,72	20,92
	PB LLAVE DE ESFERA CON MANDO DE 25mm	19,56	23,09
 39050 39051	PB LLAVE DE PASO EMPOTRABLE DE 15mm	12,56	14,83
	PB LLAVE DE PASO EMPOTRABLE DE 22mm	18,22	21,50
 39080 39081 39082	PB LLAVE DE RECUPERACION DE 15mm	0,61	0,73
	PB LLAVE DE RECUPERACION DE 22mm	0,69	0,82
	PB LLAVE DE RECUPERACION DE 28mm	1,52	1,80
 39058 39059 39060	PB LLAVE ESFERA C/REGUL.OCULT.DE 15mm	13,43	15,85
	PB LLAVE ESFERA C/REGUL.OCULT.DE 22mm	15,59	18,40
	PB LLAVE ESFERA C/REGUL.OCULT.DE 25mm	19,12	22,57
 39052 39053 39054	PB LLAVE PASO EMPOTR.C/REGUL.OCULT.15mm	10,24	12,08
	PB LLAVE PASO EMPOTR.C/REGUL.OCULT.22mm	16,29	19,22
	PB LLAVE PASO EMPOTR.C/REGUL.OCULT.25mm	15,69	18,52
 39071	PB LUBRICANTE	6,31	7,45
 39084 39043 39085	PB MACHO CON ROSCA HEMBRA 15X1/2	2,34	2,76
	PB MACHO CON ROSCA HEMBRA 22X3/4	3,44	4,06
	PB MACHO CON ROSCA HEMBRA 25X3/4	3,77	4,46
 39044 39086 39087	PB MACHO CON ROSCA MACHO 15X1/2	2,29	2,71
	PB MACHO CON ROSCA MACHO 22X3/4	3,66	4,33
	PB MACHO CON ROSCA MACHO 25X3/4	4,08	4,81

ARTICULO	POLIBUTILENO SAUNIER DUVAL	PRECIO	PRECIO+IVA
 39045 39046	PB MANGUITO RH DE 15x1/2"	3,55	4,20
	PB MANGUITO RH DE 22x3/4"	4,49	5,30
 39047 39048 39049	PB MANGUITO RM DE 15x1/2"	3,09	3,65
	PB MANGUITO RM DE 22x3/4"	3,77	4,46
	PB MANGUITO RM DE 25x3/4"	4,13	4,87
 39014 39015 39016 39017	PB MANGUITO UNION DE 15	1,46	1,73
	PB MANGUITO UNION DE 22	1,86	2,20
	PB MANGUITO UNION DE 25	2,09	2,47
	PB MANGUITO UNION DE 28	2,63	3,11
 39012 39013	PB PROTECTOR TUBO COBRE DE 15	0,30	0,36
	PB PROTECTOR TUBO COBRE DE 22	0,36	0,43
 39018 39019 39020	PB REDUCCION M-H DE 22x15	1,68	1,99
	PB REDUCCION M-H DE 25x22	2,15	2,54
	PB REDUCCION M-H DE 28x22	2,15	2,54
 39074 39075	PB SALVATUBO DE 15mm	3,20	3,78
	PB SALVATUBO DE 22mm	4,00	4,73
 39070 39088	PB SOPORTE PARA HX6	2,74	3,24
	PB SOPORTE PARA HX6 PLANO	0,61	0,73
 39068 39069	PB TAPON DE 15	1,05	1,24
	PB TAPON DE 22	1,42	1,68
 39025 39026 39027 39032 39029 39028 39030	PB TE IGUAL 15	2,69	3,18
	PB TE IGUAL 22	3,37	3,98
	PB TE IGUAL 25	3,85	4,55
	PB TE REDUCIDA DE 22x15x15	3,33	3,93
	PB TE REDUCIDA DE 22x15x22	3,33	3,93
	PB TE REDUCIDA DE 22x22x15	3,33	3,93
	PB TE REDUCIDA DE 25x22x25	3,87	4,58

ARTICULO	POLIBUTILENO SAUNIER DUVAL	PRECIO	PRECIO+IVA
39033	PB TE REDUCIDA DE 28x22x22	4,35	5,14
39031	PB TE REDUCIDA DE 28x22x28	4,24	5,01
	39034 PB TE ROSCA DE 15x1/2"x15	5,99	7,08
	39035 PB TE ROSCA DE 22x1/2"x22	6,24	7,37
	39006 PB TUBO BARRA DE 15 EN 6 mtrs.(mt)	1,72	2,04
	39072 PB TUBO BARRA DE 22 EN 3 mtrs.(mt)	2,96	3,50
	39007 PB TUBO BARRA DE 22 EN 6 mtrs.(mt)	2,96	3,50
	39073 PB TUBO BARRA DE 25 EN 6 mtrs.(mt)	3,44	4,06
	39008 PB TUBO BARRA DE 28 EN 6 mtrs.(mt)	4,33	5,11
	39002 PB TUBO ROLLO DE 15 EN 100 mtrs.(mt)	1,69	2,00
	39001 PB TUBO ROLLO DE 15 EN 50 mtrs. (mt)	1,69	2,00
	39004 PB TUBO ROLLO DE 22 EN 25 mtrs.(mt)	2,92	3,46
	39003 PB TUBO ROLLO DE 22 EN 50 mtrs.(mt)	2,92	3,46
	39005 PB TUBO ROLLO DE 25 EN 25 mtrs.(mt)	3,45	4,08